



Colegio "Nueva Aurora de Chile"

Pre-Básica - Educación Básica - Media Humanista - Científico

Pedro Donoso # 753- Emiliano Zapata # 675 Teléfono 02-6215192

www.colegionuevaaurora.cl

Trabajo en Casa

Semana del 01 al 08 de abril

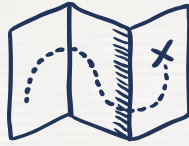


Curso: 1° año A

Profesora Karianny Gómez



Instrucciones:



1. Usar desde este trabajo en adelante, sólo el cuaderno de tecnología. (Forro Blanco)
2. Diseñar una portada en una hoja para delimitar el inicio de las actividades desde casa, sé creativo (a), puedes usar cualquier material a la mano. Ejemplo, hojas de revistas, diario, tela, pintura, lápices de color. Etc..
3. Para cada actividad debes escribir al inicio de la hoja la fecha y nombre de la asignatura con letra ligada. Ejemplo:

Miércoles 01 - 03- 2020

Artes.



4. En la esquina superior derecha dibuja un círculo del color de la asignatura como se indica en cada diapositiva.

5. Para las actividades indicadas en libros, se resuelven directamente en ellos, a menos que se especifique desarrollo en el cuaderno.



6. Al finalizar la actividad debes escribir tu nombre y apellido con letra ligada.

Ejemplo: *Karianny Gómez.*

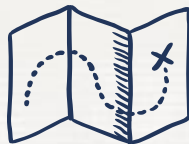
7. Es ideal que organices tu tiempo por día, y realices las actividades según el horario que se sugiere, esto como medida para continuar teniendo el hábito de estudio.



8. Procura siempre la supervisión de papá, mamá o un adulto y en un espacio tranquilo.



Instrucciones:



9. ~~El día viernes 10 de abril~~ debes enviar el respaldo de tus actividades según asignaturas a los siguientes correos:

✗ Lenguaje, Matemática, Ciencias, Historia y Música

Profesora Karianny Gómez.

primeroa.zapata2020@gmail.com

✗ Tecnología

Profesora Nicole Briones

Segundob.zapata2020@gmail.com

✗ Artes


Profesora Leyla Fica

Segundoa.zapata2020@gmail.com

✗ Educación Física

Profesora Daniela López.

daniela.lopez.12@hotmail.com



10. Todas las imágenes en un formato PDF y como un sólo documento. Puedes usar la aplicación CAMSCANNER.

No olvides indicar en el asunto tu nombre completo y curso.



Día Miércoles 01 de abril

Actividad: Diseña en una hoja del cuaderno de tecnología, la portada de tu cuaderno de «TRABAJO EN CASA». Usa materiales que tengas en casa, no es necesario salir a comprar. Sé creativo (a).

Asignatura: Artes.






Día Miércoles 01 de abril

Actividad: Lee y responde las actividades del libro de Lenguaje desde la página 44 hasta la 47. No debes copiar nada en el cuaderno, resuelves directamente en el. Las preguntas coméntalas con papá o mamá.

Asignatura: Lenguaje.





Día Jueves 02 de abril



Actividad: Copia la actividad, en el cuaderno, colorea el número de cuadros que se pide en cada fila según el número para crear una escalera que ayude al niño a llegar a la manzana.



Asignatura:


Matemática.

1	■								
2									
3									
4	■	■	■	■					
5									
6									
7									
8									
9									
10									




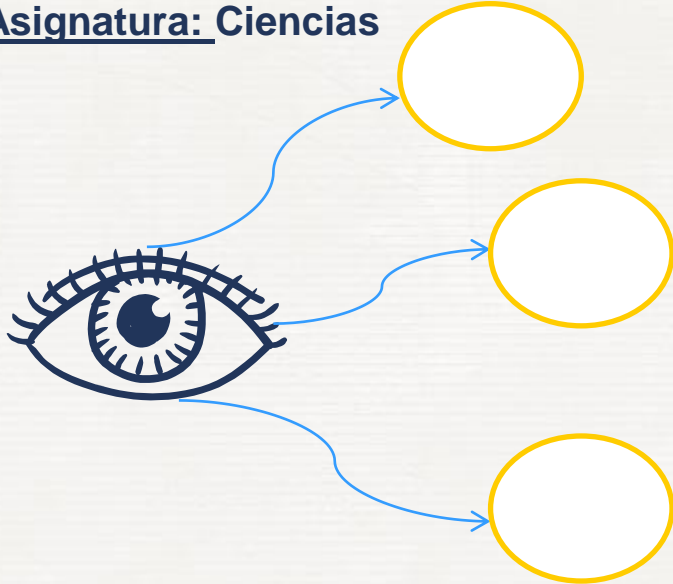


Día Jueves 02 de abril




Actividad: En tu cuaderno dibuja y pinta 3 cosas que puedes percibir con el sentido de la vista y 3 con el sentido del tacto.

Asignatura: Ciencias





Día Viernes 03 de abril



Asignatura: Historia.


Actividad: Copia el cuadro en tu cuaderno y organiza tu semana pintando cada día de acuerdo a las siguientes instrucciones.

1. Pinta de color **ROJO** el día que empieza la semana.
2. Pinta de color **VERDE** los días que no vas a la escuela.
3. Pinta de **AMARILLO** el día que te gustaría comer tu colación favorita.
4. Recuerda el orden de los días de la semana y repite la secuencia de forma oral 3 veces.

Lunes	Martes	Miércoles	Jueves	Viernes	Sábado	Domingo



Día Viernes 03 de abril



Asignatura: Lenguaje

Actividad: con ayuda de un adulto busca en diarios revistas, diarios, libros viejos, envases de alimentos u otros recursos que tengas en casa, diferentes letras **J**, es ideal que veas las distintas formas y tamaños en que se puede escribir. Recorta y pega 5 en tu cuaderno.

Luego dibuja y pinta un ojo.



Día Viernes 03 de abril


Asignatura: Matemática.

Actividad: Escribe en letras y números, la secuencia del 1 al 10 en orden, uno debajo del otro, así como se muestra en el ejemplo.

1	uno						
2	dos						
3	tres						



Lunes 06 de abril



Actividad: observa en youtube siguiendo este enlace


<https://www.youtube.com/watch?v=xIHokrVFMAY> y realiza el pez de papel. Puedes usar cualquier hoja de papel. Cuando finalices, pega tu creación en el cuaderno. Puedes pintar un paisaje para ambientar el trabajo.

Asignatura: Tecnología.













Lunes 06 de abril




Asignatura: Lenguaje

Actividad: copia en tu cuaderno las siguientes palabras con ayuda de un adulto y escribe las vocales que faltan. Luego dibuja y pinta cada dibujo.

M_R_P_S_		G_LL_N_	
M_NZ_N_		_ _ T_	
_L_F_NT_		C_ _ D_RN_	
L_M_N		M_N_	



Martes 07 de abril




 Asignatura: Música

 Actividad: la intensidad (o volumen) de un sonido puede ser fuerte (carro de bomberos) o débil (sonido de las alas de una mosca).

  Dibuja en tu cuaderno una tabla como la que se muestra y en ella dibuja **5 elementos que emitan sonidos fuertes** y **5 elementos que emitan sonidos débiles**.

<i>Sonidos Fuertes</i>	<i>Sonidos Débiles</i>
	

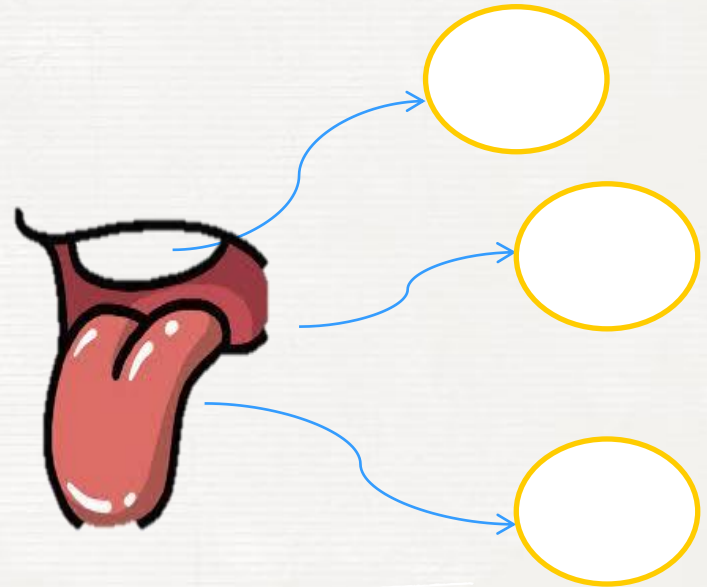
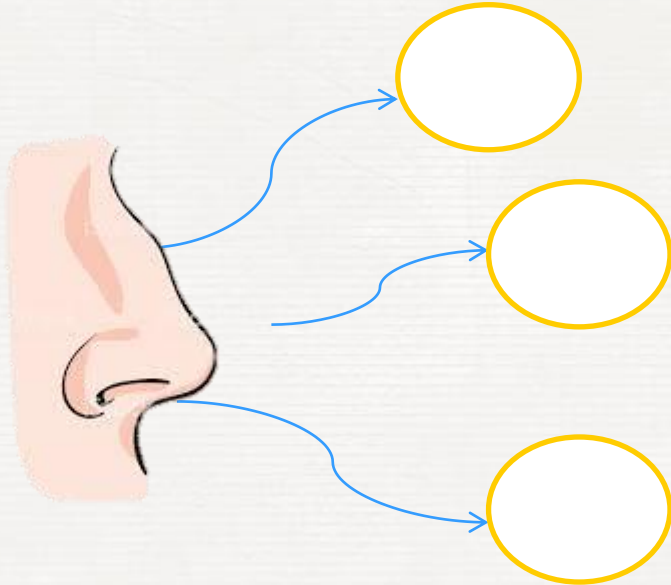



Martes 07 de abril



Asignatura: Ciencias

Actividad: En tu cuaderno dibuja y pinta 3 cosas que puedes percibir con el sentido del olfato y 3 con el sentido del gusto.





Miércoles 08 de abril

Asignatura: Lenguaje

Actividad: con ayuda de un adulto, lee el texto.

"El regalo de Mili".

Mili está de cumpleaños y su mamá le tiene de regalo una mochila.

A Mili le gustó la mochila, pero estaba un poco decepcionada.

Lo que ella más quería era un libro de cuentos sobre monstruos, como el que tenía su amigo Pablo. Tal vez su mamá no lo sabía.

De pronto, la mamá le dijo a Mili: —Entremos, tengo otra sorpresa para ti.

¡Mira sobre la mesa! ¿Cuál será la sorpresa? ¿Será una muñeca?.

¡Un libro de cuentos de monstruos! —dijo Mili. ¡Este regalo me encantó!





Miércoles 08 de abril



Ahora dibuja las respuestas de las siguientes preguntas en tu cuaderno.

1. ¿Quién está de cumpleaños?
2. ¿Cuál fue el primer regalo de Mili?
3. ¿Qué era la sorpresa sobre la mesa?
4. Transcribe con letra ligada, 3 palabras del texto que más te gustaron.



Ejemplo: *mochila, monstruo...*






Miércoles 08 de abril



Asignatura: Matemática

Actividad: recorta y pega objetos de revistas, diarios, libros viejos, envases de alimentos u otros recursos que tengas en casa, según indica el número en cada caso. Copia la tabla en tu cuaderno.




5	
8	
10	
3	  
9	
1	
6	



Miércoles 08 de abril

Asignatura: Educación Física

Actividad: copia los dibujos en tu cuaderno y con ayuda de un adulto identifica las actividades motrices básicas: *caminar, agarrar - lanzar y equilibrio*. Recuerda escribir con letra ligada.



Recuerda:

- ✘ Cualquier duda para Lenguaje, Matemática, Ciencias, Historia y Música puedes escribirme al correo del curso:
primeroa.zapata2020@gmail.com
- ✘ Educación Física:
daniela.lopez.12@hotmail.com
- ✘ Tecnología:
segundob.zapata2020@gmail.com
- ✘ Artes:
segundoa.zapata2020@gmail.com
- ✘ La fecha de entrega es el día **VIERNES 10 DE ABRIL**

