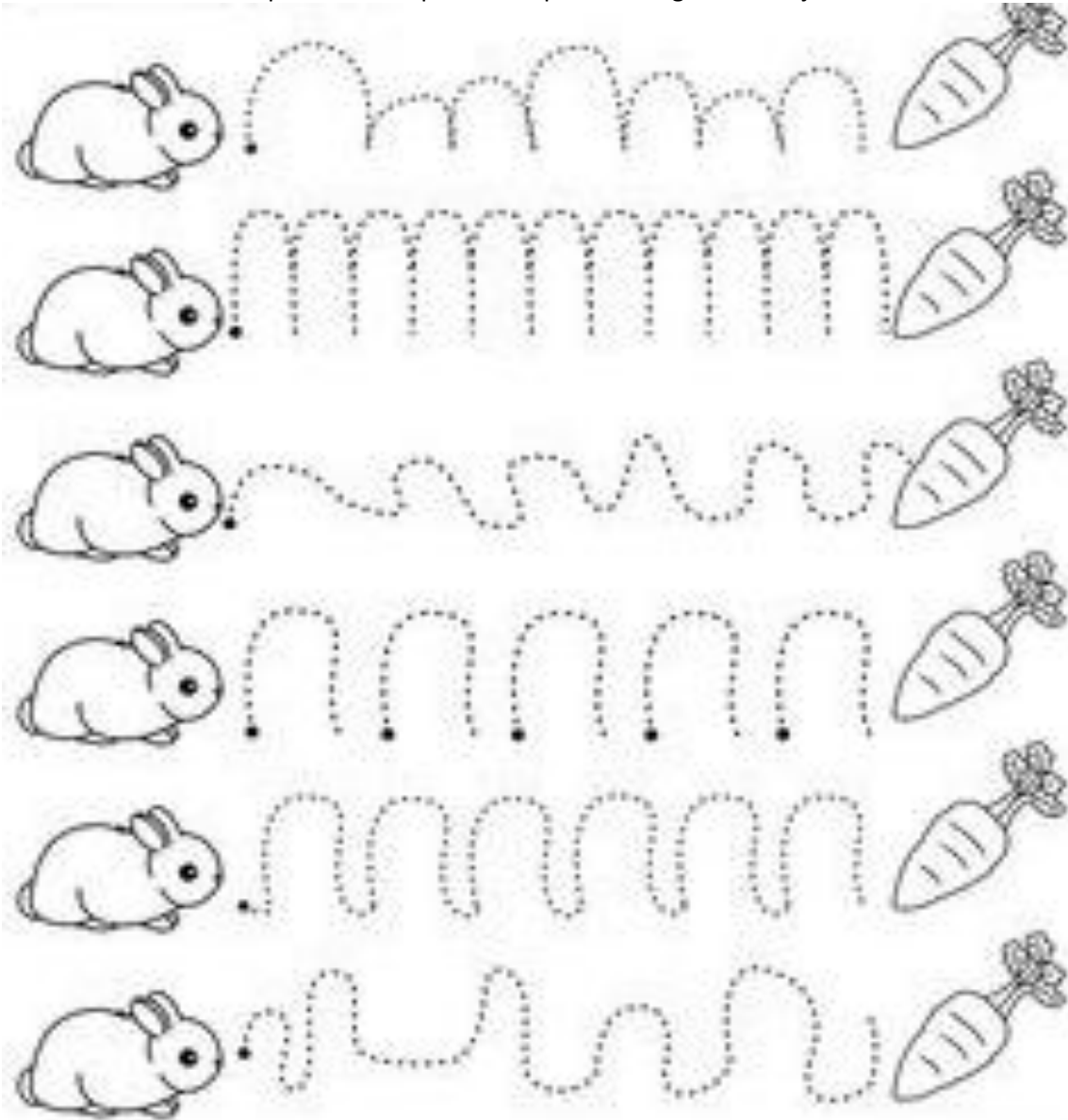




Nombre:


Marca con tu lápiz el camino punteado que debe seguir el conejo a la zanahoria





Nombre:


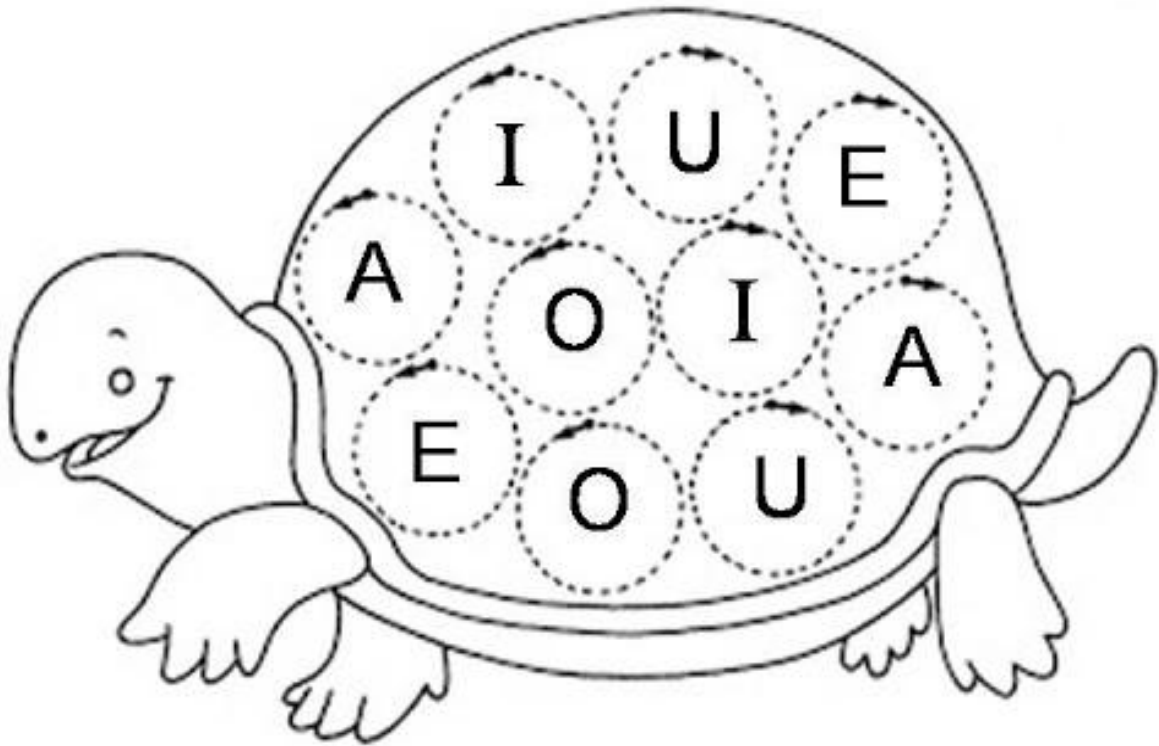
Con lápices de colores, repasa las líneas punteadas





Nombre:

Identifica y nombra las vocales, luego recorta las que están en los círculos de colores debajo de la tortuga y pégala sobre la que está en el caparazón de la tortuga según la vocal que corresponda.






Nombre: _____


¡A PINTAR CON LAS VOCALES!

▀ **PINTÁ** LOS DIBUJOS QUE COMIENCEN CON LA VOCAL SEÑALADA.



¡SE ESCAPARON LAS VOCALES!

▀ **COMPLETÁ** CON LAS VOCALES QUE FALTAN PARA FORMAR LOS NOMBRES DE ESTOS ANIMALES.





Nombre:.....

Pide que un adulto lea la adivinanza y luego marca con una X la alternativa o dibujo que corresponda.

<p>A cuestas llevo mi casa. Camino sin tener patas. Por donde mi cuerpo pasa queda un hilito de plata.</p>	<p>Pasea de noche y duerme de día, le gusta la leche y la carne fría.</p>
  	  

<p>Tengo sólo seis patitas, no soy mosca ni mosquita, voy vestida de rayitas amarillas y negritas.</p>
  











Adivina que animal es y dibújalo

<p>Soy chiquitito, puedo nadar, vivo en los ríos y en alta mar.</p>	
<p>Tengo una melena, soy fuerte y muy veloz, abro la boca tan grande, que doy miedo con mi voz</p>	



Nombre:

Pinta el número de sílabas de cada palabra

 tortuga	1	2	3	4
 oruga	1	2	3	4
 tambor	1	2	3	4
 bellota	1	2	3	4
 sol	1	2	3	4
 autobús	1	2	3	4
 manzana	1	2	3	4
 mapa	1	2	3	4
 helado	1	2	3	4
 moto	1	2	3	4



Colegio Nueva Aurora de Chile
Lenguaje Guía Nº 7
Kinder

Escribe tu nombre y apellido con plumones.

Escribe tu nombre y apellido con lápiz grafito:

Recorta letras de diarios o revistas, forma tu nombre y pégalo:

Dibuja tu cara:



Colegio Nueva Aurora de Chile
Lenguaje Guía Nº 8
Kinder

NOMBRE:.....

Transcribe (copia) el título del cuento

Realiza un dibujo de la escena del cuento que más te gustó

JUEGOS Y ACTIVIDADES PARA TRABAJAR LA MOTRICIDAD Y ENSEÑAR VOCALES

